



Demonstrações financeiras

Itaquerê – Interligação Elétrica Itaquerê S.A.

31 de dezembro de 2023

Com Relatório do Auditor Independente

ÍNDICE

Relatório da administração.....	3
Balancos patrimoniais.....	5
Demonstrações dos resultados.....	7
Demonstrações dos resultados abrangentes.....	8
Demonstrações das mutações do patrimônio líquido.....	9
Demonstrações dos fluxos de caixa.....	10
Notas explicativas às demonstrações financeiras	
1. Contexto operacional.....	11
2. Apresentação das demonstrações financeiras.....	11
3. Principais práticas contábeis.....	13
4. Normas e interpretações novas e revisadas.....	13
5. Ativos da concessão.....	14
6. Impostos diferidos.....	17
7. Caixa e equivalentes de caixa.....	18
8. Aplicações financeiras.....	18
9. Imobilizado.....	19
10. Estoques.....	20
11. Tributos, encargos sociais e contribuições.....	20
12. Encargos regulatórios a recolher.....	20
13. Contas a pagar.....	21
14. Provisões e contingências.....	21
15. Patrimônio líquido.....	22
16. Receita operacional líquida.....	23
17. Custo de implementação da infraestrutura e despesas gerais administrativas	26
18. Resultado financeiro.....	26
19. Imposto de renda e contribuição social.....	26
20. Transações com partes relacionadas.....	27
21. Instrumentos financeiros.....	28
22. Seguros.....	30
23. Transação que não envolve caixa ou equivalentes de caixa.....	31
Outras informações que a Companhia entende como relevantes	
Relatório do Auditor Independente sobre as demonstrações financeiras	

Itaquerê – Interligação Elétrica Itaquerê S.A.

Relatório da administração

Em 31 de dezembro de 2023 e 2022

(Em milhares de reais, exceto quando de outra forma indicado)

No exercício de 2023 apresentou lucro líquido de R\$70.129 em comparação ao lucro do ano anterior de R\$72.839, conforme análises detalhadas a seguir.

A **receita operacional líquida** teve redução de 3,0% em comparação ao exercício anterior e é composta pelas seguintes variações:

	<u>2023</u>	<u>A.V.</u> <u>%</u>	<u>2022</u>	<u>A.V.</u> <u>%</u>	<u>Varição</u> <u>2023/2022</u> <u>%</u>
Operação e Manutenção (i)	8.734	11,2	7.315	9,1	19,4
Remuneração dos ativos da concessão (ii)	72.987	93,7	77.002	95,8	(5,2)
Tributos sobre a receita (iii)	(2.965)	(3,8)	(3.084)	(3,8)	(3,9)
Encargos regulatórios (iii)	(823)	(1,1)	(868)	(1,1)	(5,2)
Receita operacional líquida	<u>77.933</u>		<u>80.365</u>		<u>(3,0)</u>

- (i) As **receitas de operação e manutenção** totalizaram R\$8.734 em 2023 comparada com R\$7.315 em 2022, explicada pela (i) aumento de R\$847 devido atualização pelo IPCA da RAP do ciclo 2023/2024; (ii) antecipação e parcela de ajuste do ciclo tarifário no montante de R\$571.
- (ii) A **remuneração dos ativos da concessão** somou R\$72.987 em 2023 comparada aos R\$77.002 em 2022, a redução é explicada principalmente menor efeito inflacionário de atualização do IPCA mensal¹.
- (iii) As **deduções da receita operacional** atingiram R\$3.788 em 2023 e R\$3.952 em 2022, pela redução dos tributos e contribuições de PIS/COFINS correntes e diferidos em R\$119, que acompanham a variação da receita bruta e redução de encargos regulatórios em R\$45.

¹IPCA 2023 4,59% - 2022 5,77%

Os **custos de operação e manutenção**, totalizaram em 2023 R\$3.364 e R\$5.625 em 2022. A variação está concentrada em materiais, devido principalmente a investimento sem RAP adicional.

	<u>Custo de O&M</u>	
	<u>2023</u>	<u>2022</u>
Serviços de terceiros	(1.531)	(1.104)
Materiais	(580)	(4.303)
Outros	(1.253)	(218)
	<u>(3.364)</u>	<u>(5.625)</u>

Itaquerê – Interligação Elétrica Itaquerê S.A.

Relatório da administração

Em 31 de dezembro de 2023 e 2022

(Em milhares de reais, exceto quando de outra forma indicado)

As **despesas – revisão Tarifária Periódica (“RTP”)** totalizaram R\$2.441, o valor refere-se a impacto decorrente da revisão do fluxo de recebimento de caixa esperado decorrente do resultado da RTP no montante de R\$2.533; reconhecimento de PIS e COFINS diferidos sobre impactos da Revisão Tarifária Periódica (RTP) de R\$92.

As **despesas gerais administrativas** totalizaram R\$692 em 2023, comparada com R\$638 em 2022, não apresentando variações relevantes.

O **resultado financeiro** totalizou R\$1.760 de receita financeira em 2023 comparado com R\$2.014 em 2022, variação negativa devido, principalmente, a redução de rendimentos sobre aplicações financeiras.

A despesa com **imposto de renda** e a **contribuição social** atingiu R\$3.061 em 2023 em comparação com R\$3.277 em 2022, principalmente, aos impostos correntes e diferidos incidentes sobre receita bruta.

Itaquerê – Interligação Elétrica Itaquerê S.A.

Balancos patrimoniais

Em 31 de dezembro de 2023 e 2022

(Em milhares de reais, exceto quando de outra forma indicado)

ATIVO	Nota	2023	2022
Circulante			
Caixa e equivalentes de caixa	7.2	227	76
Aplicações financeiras	8.2	9.309	4.113
Ativo da concessão	5.3	53.292	52.365
Estoques	10	5.862	5.824
Tributos e contribuições a compensar	11.1	79	69
Despesas Pagas Antecipadamente	-	253	-
Outros	-	322	5
		69.344	62.452
Não circulante			
Realizável a longo prazo			
Ativo da concessão	5.3	593.471	579.564
Estoques		-	54
		593.471	579.618
Imobilizado	9.2	80	140
Intangível		1	14
		81	154
		593.552	579.772
Total do ativo		662.896	642.224

Itaquerê – Interligação Elétrica Itaquerê S.A.

Balancos patrimoniais

Em 31 de dezembro de 2023 e 2022

(Em milhares de reais, exceto quando de outra forma indicado)

PASSIVO	Nota	2023	2022
Circulante			
Arrendamento	-	12	21
Fornecedores	-	90	72
Tributos e encargos sociais a recolher	11.1	605	711
Encargos regulatórios a recolher	12.2	107	180
Dividendos a Pagar	15.2	16.656	44.821
Contas a pagar	13	710	245
		18.180	46.050
Não circulante			
Arrendamento		69	123
PIS e COFINS diferidos	6.2	23.381	22.841
Imposto de renda e contribuição social diferidos	6.4	19.740	19.269
Encargos regulatórios a recolher	12.2	564	274
		43.754	42.507
Patrimônio líquido			
Capital social	15.1	206.096	206.096
Reservas de lucros	15.3	394.866	347.571
		600.962	553.667
Total do passivo e do patrimônio líquido		662.896	642.224

Itaquerê – Interligação Elétrica Itaquerê S.A.

Demonstrações dos resultados

Exercício findos em 31 de dezembro de 2023 e 2022

(Em milhares de reais, exceto quando de outra forma indicado)

	<u>Notas</u>	<u>2023</u>	<u>2022</u>
Receita operacional líquida	16.3	77.933	80.365
Custo de implementação da infraestrutura e de operação e manutenção	17	<u>(3.364)</u>	<u>(5.625)</u>
Lucro bruto		<u>74.569</u>	<u>74.740</u>
(Despesas) receitas operacionais			
Despesas – Revisão Tarifaria Periódica	16.6	(2.441)	-
Gerais e administrativas	17	(692)	(638)
Outras Receitas / Despesas Operacionais		<u>(6)</u>	<u>-</u>
		<u>(3.139)</u>	<u>(638)</u>
Lucro antes das receitas e despesas financeiras e dos impostos sobre o lucro		<u>71.430</u>	<u>74.102</u>
Receitas financeiras	18	1.904	2.070
Despesas financeiras	18	<u>(144)</u>	<u>(56)</u>
		<u>1.760</u>	<u>2.014</u>
Lucro antes do imposto de renda e da contribuição social		73.190	76.116
Imposto de renda e contribuição social			
Corrente	19.2	(2.590)	(2.451)
Diferido	19.2	<u>(471)</u>	<u>(826)</u>
		<u>(3.061)</u>	<u>(3.277)</u>
Lucro líquido do exercício		<u>70.129</u>	<u>72.839</u>
Lucro por ação		<u>0,34027</u>	<u>0,35342</u>

Itaquerê – Interligação Elétrica Itaquerê S.A.

Demonstrações dos resultados abrangentes

Exercício findos em 31 de dezembro de 2023 e 2022

(Em milhares de reais, exceto quando de outra forma indicado)

	<u>2023</u>	<u>2022</u>
Lucro líquido do exercício	<u>70.129</u>	<u>72.839</u>
Total dos resultados abrangentes do exercício	<u>70.129</u>	<u>72.839</u>

Itaquerê – Interligação Elétrica Itaquerê S.A.

Demonstrações das mutações do patrimônio líquido
Exercício findos em 31 de dezembro de 2023 e 2022
(Em milhares de reais, exceto quando de outra forma indicado)

	Nota	Reservas de lucros				Total
		Capital social	Reserva legal	Retenção de lucros	Lucros acumulados	
Em 31 de dezembro de 2021		206.096	19.162	272.870	-	498.128
Lucro líquido do exercício		-	-	-	72.839	72.839
Destinação do lucro:						
Constituição da reserva legal	15.3	-	3.642	-	(3.642)	-
Constituição de retenção de lucros	15.3	-	-	51.897	(51.897)	-
Dividendos obrigatórios	15.3	-	-	-	(17.300)	(17.300)
Em 31 de dezembro de 2022		206.096	22.804	324.767	-	553.667
Dividendos adicionais		-	-	(6.178)	-	(6.178)
Lucro líquido do exercício		-	-	-	70.129	70.129
Destinação do lucro:						
Constituição da reserva legal	15.3	-	3.506	-	(3.506)	-
Constituição de retenção de lucros	15.3	-	-	49.967	(49.967)	-
Dividendos obrigatórios	15.3	-	-	-	(16.656)	(16.656)
Em 31 de dezembro de 2023		206.096	26.310	368.556	-	600.962

As notas explicativas são parte integrante das demonstrações financeiras.

Itaquerê – Interligação Elétrica Itaquerê S.A.

Demonstrações dos fluxos de caixa

Exercício findos em 31 de dezembro de 2023 e 2022

(Em milhares de reais, exceto quando de outra forma indicado)

	<u>2023</u>	<u>2022</u>
Atividades operacionais		
Lucro líquido do exercício	70.129	72.839
Ajustes para reconciliar o lucro líquido ao caixa gerado pelas (utilizado nas) atividades operacionais		
Depreciação e amortização (nota 17)	30	57
PIS e COFINS diferidos	540	986
Imposto de renda e contribuição social diferidos	471	826
Ativo da Concessão	(81.721)	(88.469)
Receita sobre aplicações financeiras	(529)	(2.058)
Juros e variações monetárias e cambiais sobre ativos e passivos	4	6
	<u>(11.076)</u>	<u>(15.813)</u>
(Aumento) diminuição de ativos		
Ativo da concessão	66.887	60.938
Estoques	16	(54)
Tributos e contribuições a compensar	(10)	119
Despesas pagas antecipadamente	(253)	-
Outros	(317)	(1)
	<u>66.323</u>	<u>61.002</u>
Aumento (diminuição) de passivos		
Fornecedores	18	15
Tributos e encargos sociais a recolher	2.137	1.482
Imposto de renda e contribuição social pagos	(2.243)	(1.443)
Encargos regulatórios a recolher	217	224
Pagamento Partes Relacionadas	465	(88)
Contas a pagar	(18)	224
	<u>576</u>	<u>414</u>
Fluxo de caixa líquido gerado pelas em atividades de investimento	<u>55.823</u>	<u>45.603</u>
Atividades de investimento		
Aplicações financeiras	(28.560)	(51.541)
Resgates de aplicações financeiras	23.893	69.493
Fluxo de caixa líquido aplicado nas (gerado pelas) em atividades de investimento	<u>(4.667)</u>	<u>17.952</u>
Atividades de financiamento		
Pagamentos de arrendamento	(5)	(21)
Dividendos pagos	(51.000)	(63.487)
Fluxo de caixa líquido aplicado nas atividades de financiamento	<u>(51.005)</u>	<u>(63.508)</u>
Aumento líquido de caixa e equivalentes de caixa	<u>151</u>	<u>47</u>
Caixa e equivalentes de caixa em 1º de janeiro	76	29
Caixa e equivalentes de caixa em 31 de dezembro	<u>227</u>	<u>76</u>
Variação em caixa e equivalentes de caixa	<u>151</u>	<u>47</u>

As notas explicativas são parte integrante das demonstrações financeiras.

Itaquerê – Interligação Elétrica Itaquerê S.A.

Notas explicativas às demonstrações financeiras

Em 31 de dezembro de 2023 e 2022

(Em milhares de reais, exceto quando de outra forma indicado)

1. Contexto operacional

1.1 Objeto social

A Interligação Elétrica Itaquerê S.A. (“Companhia”) é uma sociedade de capital privado, controlada pela CTEEP - Companhia de Transmissão de Energia Elétrica Paulista (“CTEEP”, “ISA CTEEP”, “controladora”), constituída em 11 de abril de 2017, brasileira, domiciliada em São Paulo com sede na Avenida das Nações Unidas, nº 14.171, Torre C – Cristal Tower, andares 5º, 6º e 7º, Vila Gertrudes, autorizada a operar como concessionária de serviço público de energia elétrica, tendo como atividade principal a transmissão de energia elétrica, que requer o planejamento, implementação da infraestrutura e a operação e manutenção de sistemas subordinados a transmissão. No cumprimento de suas funções é previsto a aplicação de recursos e gestão de programas de pesquisa e desenvolvimento na transmissão de energia elétrica e outras atividades correlatas à tecnologia disponível. Estas atividades são regulamentadas e fiscalizadas pela Agência Nacional de Energia Elétrica - ANEEL.

A Administração avaliou a capacidade da Companhia e entende que suas operações têm capacidade de geração de recursos para dar continuidade a seus negócios no futuro. Estas demonstrações financeiras foram preparadas com base no pressuposto da continuidade.

1.2 Concessões

A Companhia possui o direito de explorar, diretamente, o seguinte contrato de concessão de Serviço Público de Transmissão de Energia Elétrica:

Contrato	Prazo (anos)	Vencimento	Revisão Tarifária Periódica		Índice de correção	Receita Anual Permitida - RAP	
			Prazo	Próxima		R\$ mil	Mês base
027/2017	30	11.08.47	5 anos	2023	IPCA	62.911	06/23

Contrato nº 027/2017

Composto pela Subestação Araraquara 2 - 3 x Compensadores Síncronos 500 kV - (-180/+300) MVar. Em 04 de dezembro de 2020, obteve o Termo de Liberação Definitiva (TLD) do Operador Nacional do Sistema Elétrico (“ONS”) com recebimento da receita anual permitida (RAP) integral a partir desta data. A Companhia havia entrado em operação comercial parcial em 28 de julho e 09 de setembro de 2020, com 11 meses de antecipação em relação ao prazo ANEEL, com recebimento de 90% da RAP até sua liberação definitiva.

2. Apresentação das demonstrações financeiras

As notas explicativas estão apresentadas e ordenadas de acordo com o entendimento da Administração em relação à relevância das rubricas patrimoniais e de resultado, refletindo o desempenho das atividades operacionais e financeiras da Companhia.

Na seção Outras informações que a Companhia entende como relevante encontra-se uma tabela comparativa em relação a ordem das notas explicativas apresentadas nas demonstrações financeiras do exercício 2023 *versus* 2022.

2.1 Bases de elaboração e apresentação

As demonstrações financeiras foram elaboradas e estão sendo apresentadas em conformidade com as práticas contábeis adotadas no Brasil, as quais abrangem as disposições contidas na Lei das Sociedades por Ações, pronunciamentos, interpretações e orientações emitidas pelo Comitê de Pronunciamentos Contábeis (“CPC”) e aprovadas pelo Conselho Federal de Contabilidade (CFC).

Itaquerê – Interligação Elétrica Itaquerê S.A.

Notas explicativas às demonstrações financeiras

Em 31 de dezembro de 2023 e 2022

(Em milhares de reais, exceto quando de outra forma indicado)

A Companhia não possui outros resultados abrangentes, portanto, o único item de resultado abrangente total é o resultado do exercício.

As demonstrações financeiras foram elaboradas com base no custo histórico, exceto quando indicado de outra forma, conforme descrito nas práticas contábeis a seguir. O custo histórico é baseado no valor das contraprestações pagas em troca de ativos.

Os dados não financeiros incluídos nestas demonstrações financeiras, tais como volume e capacidade de energia, energia não suprida, dados contratuais, projeções, seguros e meio ambiente, não foram auditados.

As demonstrações financeiras foram aprovadas pela Administração em 28 de março de 2024.

2.2 Declaração de relevância

A Administração da Companhia aplicou na elaboração das demonstrações financeiras a orientação técnica OCPC 7 (R1), com a finalidade de divulgar principalmente informações relevantes, que auxiliem os usuários das demonstrações financeiras na tomada de decisões, sem que os requerimentos mínimos existentes deixem de ser atendidos. Além disso, a Administração afirma e evidencia que todas as informações relevantes próprias das demonstrações financeiras, estão consistentes com as utilizadas pela administração na sua gestão.

2.3 Moeda funcional e de apresentação

Os itens incluídos nas demonstrações financeiras são apresentados em reais, a moeda do principal ambiente econômico no qual a Companhia atua (“moeda funcional”).

2.4 Julgamentos, estimativas e premissas contábeis significativas

A preparação das demonstrações financeiras requer que a Administração faça julgamentos, utilizando estimativas e premissas baseadas em fatores objetivos e subjetivos e em opinião de assessores jurídicos, para determinação dos valores adequados para registro de determinadas transações que afetam ativos, passivos, receitas e despesas. Os resultados reais dessas transações podem divergir dessas estimativas.

Esses julgamentos, estimativas e premissas são revistos ao menos anualmente e eventuais ajustes são reconhecidos no período em que as estimativas são revisadas.

Julgamentos, estimativas e premissas considerados críticos estão relacionados aos seguintes aspectos:

- Constituição de ativo ou passivo fiscal diferido (nota 6.3).
- Análise do risco de crédito e de outros riscos para a determinação da necessidade de provisões, inclusive a provisão para riscos fiscais, cíveis e trabalhistas (nota 14.1)
- Contabilização de contratos de concessão (nota 5.2.1)
- Momento de reconhecimento do ativo contratual (5.2.2)
- Determinação da margem de lucro (nota 16.2.1)
- Determinação da taxa de desconto do ativo contratual (nota 5.2.3)
- Determinação das receitas de infraestrutura (nota 16.2.2)
- Determinação das receitas de operação e manutenção (nota 16.2.3)

2.5 Demonstrações Contábeis Regulatórias

Em consonância com o Manual de Contabilidade do Setor Elétrico, a Companhia possui o requerimento de divulgar as Demonstrações Contábeis Regulatórias – (DCR) que apresenta o conjunto completo de demonstrações financeiras para fins regulatórios e será apresentada de forma independente das presentes demonstrações financeiras societárias.

Essas DCR são auditadas pela mesma empresa que audita as demonstrações financeiras para fins societários e, conforme determinado no Manual de Contabilidade do Setor Elétrico (MCSE) e Despacho nº 4.356, de 22 de dezembro de 2017

As notas explicativas são parte integrante das demonstrações financeiras.

Itaquerê – Interligação Elétrica Itaquerê S.A.

Notas explicativas às demonstrações financeiras

Em 31 de dezembro de 2023 e 2022

(Em milhares de reais, exceto quando de outra forma indicado)

emitidos pela ANEEL, e deverão ser disponibilizadas no sítio eletrônico daquela Agência e da Companhia até o dia 30 de abril de 2024.

3 Principais práticas contábeis

As principais práticas contábeis, correspondentes a políticas contábeis materiais, usadas na preparação dessas demonstrações estão apresentadas e resumidas nas respectivas notas explicativas e foram aplicadas de modo consistente nos exercícios.

3.1 Segmento de negócio

Segmentos operacionais são definidos como atividades de negócio das quais pode se obter receitas e incorrer em despesas, com disponibilidade de informações financeiras individualizadas e cujos resultados operacionais são regularmente revistos pela administração no processo de tomada de decisão.

No entendimento da administração da Companhia, embora reconheça receita para as atividades de implementação da infraestrutura, e de operação e manutenção, considerou-se que essas receitas são originadas por contratos de concessão que possuem apenas um segmento de negócio: transmissão de energia elétrica.

3.2 Demonstração dos fluxos de caixa (DFC)

A demonstração dos fluxos de caixa foi preparada pelo método indireto e está apresentada de acordo com o pronunciamento contábil CPC 03 (R2) – Demonstração dos Fluxos de Caixa, emitido pelo CPC.

A Companhia classifica juros pagos de arrendamentos como atividades de financiamento, pois entende que são custos de obtenção de recursos financeiros.

4 Normas e interpretações novas e revisadas

(a) Revisadas e Vigentes:

<u>Norma</u>	<u>Alteração</u>	<u>Vigência a partir de</u>
CPC 50 - Contratos de Seguros	Nova norma	01.01.2023
OCPC 07 (R1) – Evidenciação dos Relatórios Contábil-Financeiros de Propósito Geral	Divulgação de políticas contábeis	01.01.2023
CPC 23 - Políticas Contábeis, Mudança de Estimativa e Retificação de Erro	Definição de estimativas contábeis	01.01.2023
CPC 32 – Tributos sobre o Lucro	Impostos diferidos ativos e passivos originados de transação única (“single transaction”)	01.01.2023

A Administração da Companhia avaliou os pronunciamentos acima e não identificou impactos relevantes nas demonstrações financeiras.

Itaquerê – Interligação Elétrica Itaquerê S.A.

Notas explicativas às demonstrações financeiras

Em 31 de dezembro de 2023 e 2022

(Em milhares de reais, exceto quando de outra forma indicado)

(b) Revisadas e não vigentes

Norma	Alteração	Vigência a partir de
CPC 36 (R3) - Demonstrações Consolidadas CPC 18 (R2) - Investimento em Coligada, em Controlada e em Empreendimento Controlado em Conjunto	Venda ou contribuição de ativos entre um investidor e sua coligada ou joint venture	Não definida
CPC 26 (R1) - Apresentação das Demonstrações Contábeis	Classificação de passivos como circulantes ou não circulantes	(*)
CPC 26 (R1) - Apresentação das Demonstrações Contábeis	Apresentação das demonstrações financeiras - Passivo Não Circulante com <i>covenants</i>	(*)
CPC 06 (R2) - Arrendamentos	Passivo de arrendamento em uma transação de “ <i>Sale and Leaseback</i> ”	(**)
CPC 03 (R2) – Demonstração dos Fluxos de Caixa CPC 40 (R1) – Instrumentos Financeiros: Evidenciação	Acordos de Financiamento de Fornecedores	(*)

(*) As alterações, que contêm medidas de transição específicas para o primeiro período anual no qual a entidade aplica as alterações, são aplicáveis para períodos anuais iniciados em ou após 1º de janeiro de 2024, sendo permitida a adoção antecipada.

(**) As alterações são aplicáveis para períodos anuais iniciados em ou após 1º de janeiro de 2024, sendo permitida a adoção antecipada. Se o vendedor-arrendatário aplicar as alterações para um período anterior, ele deve divulgar esse fato.

A Administração da Companhia está em processo de análise dos impactos dos pronunciamentos destacados acima.

5 Ativos da concessão

5.1 Prática contábil

Conforme previsto no contrato de concessão, o concessionário atua como prestador de serviço, ou seja, implementa, amplia, reforça ou melhora a infraestrutura (serviços de implementação da infraestrutura) usada para prestar um serviço público além de operar e manter essa infraestrutura (serviços de operação e manutenção) durante determinado prazo. A transmissora de energia é remunerada pela disponibilidade da infraestrutura durante o prazo da concessão.

O contrato de concessão não transfere ao concessionário o direito de controle do uso da infraestrutura de serviços públicos. É prevista apenas a cessão de posse desses bens para realização dos serviços públicos, sendo os bens revertidos ao Poder Concedente após o encerramento do respectivo contrato. O concessionário tem direito de operar a infraestrutura para a prestação dos serviços públicos em nome do Poder Concedente, nas condições previstas no contrato de concessão.

O concessionário deve registrar e mensurar a receita dos serviços que presta de acordo com os Pronunciamentos Técnicos CPC 47 – Receita de Contrato com Cliente, CPC 48 – Instrumentos Financeiros e ICPC 01 (R1) – Contratos de Concessão. Caso o concessionário realize mais de um serviço regidos por um único contrato, a remuneração recebida ou a receber deve ser alocada a cada obrigação de performance com base nos valores relativos aos serviços prestados caso os valores sejam identificáveis separadamente.

Os ativos da concessão registram valores a receber referentes a implementação da infraestrutura, a receita de remuneração dos ativos da concessão e a serviços de operação e manutenção, classificados em:

5.1.1 Ativo da concessão - financeiro

A atividade de operar e manter a infraestrutura de transmissão tem início após o término da fase de construção e entrada em operação da mesma. O reconhecimento do contas a receber e da respectiva receita originam somente depois que a obrigação de desempenho (de operar e manter a infraestrutura de transmissão) é concluída mensalmente, de forma que

As notas explicativas são parte integrante das demonstrações financeiras.

Itaquerê – Interligação Elétrica Itaquerê S.A.

Notas explicativas às demonstrações financeiras

Em 31 de dezembro de 2023 e 2022

(Em milhares de reais, exceto quando de outra forma indicado)

estes valores a receber, registrados na rubrica “Serviços de O&M”, são considerados ativo financeiro mensurado a custo amortizado.

5.1.2 Ativo da concessão - contratual

Todas as concessões da Companhia estão classificadas dentro do modelo de ativo contratual, conforme CPC 47 - Receita de Contrato com Cliente. O ativo contratual se origina na medida em que a concessionária satisfaz a obrigação de construir e implementar a infraestrutura de transmissão, sendo a receita reconhecida ao longo do tempo do projeto, com o recebimento do fluxo de caixa, porém, condicionado à satisfação da obrigação de desempenho de operação e manutenção. Mensalmente, à medida que a Companhia opera e mantém a infraestrutura, a parcela do ativo contratual equivalente à contraprestação daquele mês pela satisfação da obrigação de desempenho de construir torna-se um ativo financeiro, pois nada mais além da passagem do tempo será requerido para que o referido montante seja recebido. Os benefícios deste ativo são os fluxos de caixa futuros.

O valor do ativo contratual da Companhia é formado por meio do valor presente dos seus fluxos de caixa futuros. O fluxo de caixa futuro é estimado no início da concessão, ou na sua prorrogação, e as premissas de sua mensuração são revisadas na Revisão Tarifária Periódica (RTP).

Os fluxos de caixa são definidos a partir da Receita Anual Permitida (RAP), que é a contraprestação que as concessionárias recebem pela prestação do serviço público de transmissão aos usuários. Estes recebimentos amortizam os investimentos nessa infraestrutura de transmissão e eventuais investimentos não amortizados (bens reversíveis) geram o direito de indenização do Poder Concedente ao final do contrato, conforme o tipo de concessão. Este fluxo de recebimentos é (i) remunerado pela taxa implícita que representa o componente financeiro do negócio estabelecida no início de cada projeto e, (ii) atualizado pelo IPCA.

A implementação da infraestrutura, atividade executada durante fase de obra, tem o direito à contraprestação (caixa) vinculado às obrigações de performance de finalização da obra e de operação e manutenção, e não somente a passagem do tempo, sendo o reconhecimento da receita e respectivos custos das obras relacionadas à formação deste ativo realizado à medida que os gastos de construção são incorridos.

As receitas com implementação da infraestrutura e receita de remuneração dos ativos da concessão estão sujeitas ao diferimento de Programa de Integração Social - PIS e da Contribuição para o Financiamento da Seguridade Social - COFINS cumulativos, registrados na conta “impostos diferidos” no passivo não circulante.

5.2 Julgamentos e estimativas

5.2.1 Contabilização de contratos de concessão

Na contabilização dos contratos de concessão, a Companhia efetua análises que envolvem o julgamento da Administração, substancialmente, no que diz respeito à aplicabilidade da interpretação de contratos de concessão, determinação e classificação de receitas por obrigação de performance, entre receita de implementação da infraestrutura, receita de remuneração dos ativos de contrato e receita de operação e manutenção.

5.2.2 Momento de reconhecimento do ativo contratual

A Administração da Companhia avalia o momento de reconhecimento dos ativos das concessões com base nas características econômicas de cada contrato de concessão. O ativo contratual se origina na medida em que a concessionária satisfaz a obrigação de construir e implementar a infraestrutura de transmissão, sendo a receita reconhecida ao longo do tempo do projeto. O ativo contratual é registrado em contrapartida a receita de infraestrutura, que é reconhecida na proporção dos gastos incorridos. A parcela do ativo contratual indenizável, existente em algumas modalidades de contrato, é identificada de forma definitiva quando a implementação da infraestrutura é finalizada.

5.2.3 Determinação da taxa de desconto do ativo contratual

Com objetivo de segregar o componente de financiamento existente na operação de implementação de infraestrutura, a Companhia estima a taxa de desconto que seria refletida em transação de financiamento separada entre a entidade e seu cliente no início do contrato.

As notas explicativas são parte integrante das demonstrações financeiras.

Itaquerê – Interligação Elétrica Itaquerê S.A.

Notas explicativas às demonstrações financeiras

Em 31 de dezembro de 2023 e 2022

(Em milhares de reais, exceto quando de outra forma indicado)

A taxa aplicada ao ativo contratual reflete a taxa implícita do fluxo financeiro de cada empreendimento/projeto e considera a estimativa da Companhia para precificar o componente financeiro estabelecido no início de cada contrato de concessão, em função das características macroeconômicas alinhadas a metodologia do Poder Concedente e a estrutura de custo de capital individual dos projetos.

Estas taxas são estabelecidas na data do início de cada contrato de concessão ou projetos de melhoria e reforços, e se mantêm inalteradas ao longo da concessão. Quando o Poder Concedente revisa ou atualiza a receita que a Companhia tem direito a receber, o valor contábil do ativo contratual é ajustado para refletir os fluxos revisados, sendo o ajuste reconhecido como receita ou despesa imediatamente no resultado do exercício.

5.3 Composição

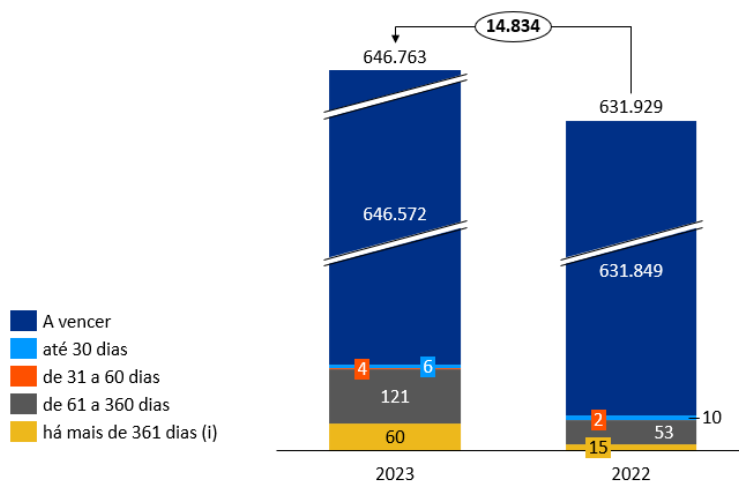
	<u>2023</u>	<u>2022</u>
Ativo financeiro		
Serviços de O&M (a)	3.798	4.877
	3.798	4.877
Ativo contratual		
Implementação da infraestrutura (b)	642.965	627.052
	646.763	631.929
Circulante	<u>53.292</u>	<u>52.365</u>
Não circulante	<u>593.471</u>	<u>579.564</u>

(a) O&M - Operação e Manutenção refere-se à parcela do faturamento mensalmente informado pelo ONS destacada para remuneração dos serviços de operação e manutenção, com prazo médio de recebimento inferior a 30 dias.

(b) Implementação da infraestrutura – fluxo de recebimento de caixa esperado referente à remuneração dos investimentos de implementação e reforços de infraestrutura de transmissão de energia elétrica, descontado a valor presente. Inclui parcela dos investimentos realizados e não amortizados até o fim do prazo da concessão (ativos reversíveis).

O ativo da concessão está assim distribuído por vencimento:

5.4 Distribuição por vencimento



As notas explicativas são parte integrante das demonstrações financeiras.

Itaquerê – Interligação Elétrica Itaquerê S.A.

Notas explicativas às demonstrações financeiras

Em 31 de dezembro de 2023 e 2022

(Em milhares de reais, exceto quando de outra forma indicado)

A Companhia não apresenta histórico e nem expectativa de perdas em contas a receber, que são garantidas por estruturas de fianças e/ou contratos de constituição de garantia administrados pelo Operador Nacional do Sistema (ONS) e, portanto, não constituiu perdas esperadas para créditos de liquidação duvidosa.

5.5 Movimentação

Saldos em 2021	604.398
Remuneração dos ativos da concessão (nota 16.3)	77.002
Receita de operação e manutenção (nota 16.3)	7.315
Recebimentos	<u>(56.786)</u>
Saldos em 2022	631.929
Remuneração dos ativos da concessão (nota 16.3)	72.987
Receita de operação e manutenção (nota 16.3)	8.734
Despesas – Revisão Tarifaria Periódica (RTP) (nota 16.6)	(2.533)
Recebimentos	<u>(64.354)</u>
Saldos em 2023	646.763

6 Impostos diferidos

6.1 Prática contábil

Impostos diferidos passivos são mensurados pelas alíquotas aplicáveis no período no qual se espera que o passivo seja liquidado, com base nas alíquotas previstas na legislação tributária vigente no final de cada exercício, ou quando uma nova legislação tiver sido substancialmente aprovada.

6.2 Composição

	<u>2023</u>	<u>2022</u>
Imposto de renda e contribuição social diferidos	<u>19.740</u>	<u>19.269</u>
PIS diferido	4.164	4.068
COFINS diferido	<u>19.217</u>	<u>18.773</u>
	<u>23.381</u>	<u>22.841</u>
	<u>43.121</u>	<u>42.110</u>

6.3 PIS e Cofins diferidos

O diferimento do PIS e da COFINS é relativo às receitas de implementação da infraestrutura e remuneração do ativo da concessão apuradas sobre o ativo contratual registrado conforme competência contábil. O recolhimento ocorre à medida dos faturamentos mensais, conforme previsto na Lei 12.973/14.

6.4 Imposto de renda e contribuição social diferidos

O saldo de R\$19.740 (R\$19.269 em 2022) no passivo não circulante refere-se aos valores de imposto de renda e contribuição social sobre as receitas da operação de implementação da infraestrutura para prestação do serviço de transmissão de energia elétrica e remuneração do ativo da concessão (ICPC 01 (R1) e CPC 47), reconhecidas por competência, que são oferecidas à tributação a medida do efetivo recebimento, conforme previsto nos artigos nº 168 da Instrução Normativa nº 1700/17 e 36 da Lei nº12.973/14.

As notas explicativas são parte integrante das demonstrações financeiras.

Itaquerê – Interligação Elétrica Itaquerê S.A.

Notas explicativas às demonstrações financeiras

Em 31 de dezembro de 2023 e 2022

(Em milhares de reais, exceto quando de outra forma indicado)

7 Caixa e equivalentes de caixa

7.1 Prática contábil

Caixa e equivalentes de caixa incluem dinheiro em caixa, depósitos bancários e investimentos de curto prazo.

Para que um investimento de curto prazo seja qualificado como equivalente de caixa, ele precisa ter conversibilidade imediata em montante conhecido de caixa e estar sujeito a um insignificante risco de mudança de valor. Portanto, um investimento normalmente qualifica-se como equivalente de caixa somente quando tem vencimento de curto prazo, por exemplo, de três meses ou menos, a contar da data da aquisição.

7.2 Composição

	<u>2023</u>	<u>2022</u>
Caixa e bancos	<u>227</u>	<u>76</u>
	<u><u>227</u></u>	<u><u>76</u></u>

8 Aplicações financeiras

8.1 Prática contábil

As aplicações financeiras são ativos financeiros mensurados ao valor justo por meio do resultado.

8.2 Composição

	Rentabilidade média acumulada da carteira em 2023 % do CDI	<u>2023</u>	<u>2022</u>
Fundo de Investimento Xavantes Referenciado DI		6.113	3.791
Fundo de Investimento Barra Bonita Referenciado DI	106,6%	<u>3.196</u>	<u>322</u>
		<u><u>9.309</u></u>	<u><u>4.113</u></u>

A Companhia concentra suas aplicações financeiras nos seguintes fundos de investimentos:

- Fundo de Investimento Xavantes Renda Fixa Referenciado DI: fundo constituído para investimento exclusivamente pela Controladora CTEEP e suas controladas e controladas em conjunto, administrado pelo Banco Itaú-Unibanco e com a carteira composta por quotas do Fundo de Investimento Special Renda Fixa Referenciado DI (Corp Referenciado DI incorporado pelo Special Renda Fixa Referenciado DI).
- Fundo de Investimento Barra Bonita Renda Fixa Referenciado DI LP: fundo constituído para investimento exclusivamente pela Controladora CTEEP e suas controladas e controladas em conjunto, administrado pelo Banco do Brasil e com a carteira composta por quotas do Fundo de Investimento Top DI Renda Fixa Referenciado DI LP.

Os referidos fundos de investimento possuem liquidez diária, prontamente conversíveis em montante de caixa, independentemente dos ativos, destacando-se que eventual risco de mudança de valor estará diretamente atrelado a composição dos fundos, que detém títulos públicos e privados. As carteiras são compostas por títulos de renda fixa, tais como títulos públicos federais e títulos privados com o objetivo de acompanhar a variação do Certificado de Depósito Interbancário (CDI) e/ou da taxa SELIC.

As notas explicativas são parte integrante das demonstrações financeiras.

Itaquerê – Interligação Elétrica Itaquerê S.A.

Notas explicativas às demonstrações financeiras

Em 31 de dezembro de 2023 e 2022

(Em milhares de reais, exceto quando de outra forma indicado)

9 Imobilizado

9.1 Prática contábil

Representado, basicamente, pelos ativos administrativos. A depreciação é calculada pelo método linear considerando o tempo da vida útil-econômica estimado dos bens.

Outros gastos são capitalizados apenas quando há um aumento nos benefícios econômicos desse item do imobilizado. Qualquer outro tipo de gasto é reconhecido no resultado como despesa quando incorrido.

Ganhos e perdas resultantes da baixa de um ativo imobilizado são mensurados como a diferença entre o valor líquido obtido da venda e o valor contábil do ativo, sendo reconhecidos na demonstração do resultado no momento da baixa do ativo.

9.1.1 Arrendamento - Ativos de direito de uso

A Companhia reconhece os ativos de direito de uso na data de início do arrendamento. Os ativos de direito de uso são mensurados ao custo, deduzidos de qualquer depreciação acumulada e perdas por redução ao valor recuperável, e ajustados por qualquer nova remensuração dos passivos de arrendamento. Na determinação do custo do direito de uso, parte-se do valor dos passivos de arrendamento reconhecidos, adicionam-se os custos diretos incorridos, pagamentos de arrendamento realizados até a data de início e a estimativa do custo para recuperar e devolver o ativo subjacente ao arrendador no final do prazo de arrendamento, menos eventuais incentivos de arrendamento recebidos. Os ativos de direito de uso são depreciados linearmente, pelo período do prazo do arrendamento.

9.2 Composição

Refere-se, substancialmente, a bens móveis utilizados pela Companhia e não vinculados ao contrato de concessão.

	2023		2022		Taxas médias anuais de depreciação
	Custo	Depreciação acumulada	Líquido	Líquido	%
Arrendamento de imóveis	129	(49)	80	140	11,23
	129	(49)	80	140	

9.3 Movimentação

	Saldos em 2021	Adições	Depreciação	Baixas / Transferências	Saldos em 2022
Arrendamento de imóveis	46	116	(22)	-	140
	46	116	(22)	-	140
	Saldos em 2022	Adições	Depreciação	Baixas / Transferências	Saldos em 2023
Arrendamento de imóveis	140	2	(16)	(46)	80
	140	2	(16)	(46)	80

As notas explicativas são parte integrante das demonstrações financeiras.

Itaquerê – Interligação Elétrica Itaquerê S.A.

Notas explicativas às demonstrações financeiras

Em 31 de dezembro de 2023 e 2022

(Em milhares de reais, exceto quando de outra forma indicado)

10 Estoques

10.1 Prática contábil

Os estoques são compostos por itens de almoxarifado de manutenção, e registrados pelo menor valor entre o valor de custo e o valor líquido realizável. Os custos dos estoques são determinados pelo método do custo médio.

10.2 Composição

O saldo em 31 de dezembro de 2023 de R\$5.862 (R\$5.824 em 31 de dezembro de 2022) na rubrica de estoques é composto de equipamentos e materiais para aplicação na implementação, operação e manutenção da infraestrutura (estruturas metálicas, relês, capacitores e transformadores, entre outros).

11 Tributos, encargos sociais e contribuições

11.1 Tributos e contribuições a compensar

	<u>2023</u>	<u>2022</u>
Imposto de renda retido na fonte	79	69
	<u>79</u>	<u>69</u>

11.2 Tributos e encargos sociais a recolher

	<u>2023</u>	<u>2022</u>
Imposto de renda	203	282
Contribuição social	220	231
COFINS	145	149
PIS	31	32
INSS	4	3
Imposto de renda retido na fonte	1	3
Outros	1	11
	<u>605</u>	<u>711</u>

12 Encargos regulatórios a recolher

12.1 Práticas contábeis

12.1.1 Taxas regulamentares

Os encargos setoriais abaixo descritos fazem parte das políticas de governo para o setor elétrico e são todos definidos em Lei. Seus valores são estabelecidos por Resoluções ou Despachos da ANEEL, para efeito de recolhimento pelas concessionárias dos montantes cobrados dos consumidores por meio das tarifas de fornecimento de energia elétrica e estão classificados sob a rubrica encargos regulatórios a recolher no balanço patrimonial.

- **Pesquisa e Desenvolvimento (P&D)**

As concessionárias de serviços públicos de distribuição, transmissão ou geração de energia elétrica, as permissionárias de serviços públicos de distribuição de energia elétrica e as autorizadas à produção independente de energia elétrica, excluindo-se, por isenção, aquelas que geram energia exclusivamente a partir de instalações eólica, solar, biomassa, co-

Itaquerê – Interligação Elétrica Itaquerê S.A.

Notas explicativas às demonstrações financeiras

Em 31 de dezembro de 2023 e 2022

(Em milhares de reais, exceto quando de outra forma indicado)

geração qualificada e pequenas centrais hidrelétricas, devem aplicar, anualmente, um percentual de sua receita operacional líquida em projetos de Pesquisa e Desenvolvimento Tecnológico do Setor de Energia Elétrica (P&D), segundo regulamentos estabelecidos pela ANEEL (nota 16.3).

- **Taxa de Fiscalização do Serviço Público de Energia Elétrica (TFSEE)**

Criada pela Lei 9.427/1996 incide sobre a produção, transmissão, distribuição e comercialização de energia elétrica e conforme artigo 29 da Lei nº 12.783/2013, a TFSEE passou a ser equivalente a 0,4% do valor do benefício econômico anual (nota 16.3).

12.2 Composição

	<u>2023</u>	<u>2022</u>
Pesquisa e Desenvolvimento - P&D (i)	671	454
	<u>671</u>	<u>454</u>
Circulante	<u>107</u>	<u>180</u>
Não circulante	<u>564</u>	<u>274</u>

- (i) A Companhia reconhece obrigações relacionadas a valores já faturados em tarifas (1% da Receita Operacional Líquida), aplicados no Programa de Pesquisa e Desenvolvimento (P&D), atualizados mensalmente, a partir do 2º mês subsequente ao seu reconhecimento até o momento de sua efetiva realização, com base na taxa SELIC, conforme as Resoluções ANEEL 830/2018 e 1.045/2022. Conforme Ofício Circular nº 0003/2015 de 18 de maio de 2015, os gastos aplicados em P&D são contabilizados no ativo e quando da conclusão do projeto são reconhecidos como liquidação da obrigação e, posteriormente, submetidos à auditoria e avaliação final da ANEEL.

13 Contas a pagar

	<u>2023</u>	<u>2022</u>
Parte relacionada	182	201
Outros (provisões com custo de O&M)	528	44
	<u>710</u>	<u>245</u>

14 Provisões e contingências

14.1 Prática contábil

As demandas judiciais são avaliadas periodicamente e classificadas segundo probabilidade de perda para a Companhia. Provisões são constituídas para todas as demandas judiciais para as quais é provável que uma saída de recursos seja feita para liquidar a obrigação e uma estimativa razoável possa ser feita.

Em 31 de dezembro de 2023 e 2022, a Companhia não possui ações judiciais com probabilidade de perda provável.

Itaquerê – Interligação Elétrica Itaquerê S.A.

Notas explicativas às demonstrações financeiras

Em 31 de dezembro de 2023 e 2022

(Em milhares de reais, exceto quando de outra forma indicado)

14.2 Processos com probabilidade de perda classificada como possível

Em 31 de dezembro de 2023, a Companhia possui uma ação judicial envolvendo risco de perda que a administração, com base na avaliação de seus consultores jurídicos, classificou como perda possível, de natureza tributária, sem valor envolvido. Em 31 de dezembro de 2022, a Companhia não possui ações judiciais com probabilidade de perda possível

15 Patrimônio líquido

15.1 Capital social

O capital social autorizado da Companhia em 2023 e 2022 é de 283.000.000, em ações ordinárias, todas nominativas e com valor nominal de R\$1,00.

A composição do capital social subscrito e integralizado em 2023 totaliza R\$206.096 (R\$206.096 em 2022) representado por ações ordinárias.

As ações ordinárias conferem ao titular o direito a um voto nas deliberações das assembleias gerais.

Em 3 de março de 2020, por meio da Assembleia Geral Ordinária e Extraordinária, foi autorizado o aumento de capital social no montante de R\$100.000, que será integralizado até 1 de julho de 2025.

15.2 Dividendos

15.2.1 Prática contábil

A política de reconhecimento de dividendos está em conformidade com o CPC 24 e ICPC 08 (R1), que determinam que os dividendos propostos que estejam fundamentados em obrigações estatutárias, devem ser registrados no passivo circulante.

15.2.2 Estatuto social – destinação do lucro

O Estatuto Social da Companhia prevê dividendos obrigatórios correspondentes a 25% do lucro líquido, limitado ao saldo de lucro após a constituição da reserva legal.

	<u>2023</u>	<u>2022</u>
Lucro líquido do exercício	70.129	72.839
Constituição da reserva legal	(3.506)	(3.642)
	<u>66.623</u>	<u>69.197</u>
Dividendos obrigatórios	(16.656)	(17.300)
Constituição de retenção de lucros	(49.967)	(51.897)
	<u>-</u>	<u>-</u>

15.3 Reservas e Retenção de lucros

	<u>2023</u>	<u>2022</u>
Reserva legal (i)	26.310	22.804
Retenção de lucros (ii)	368.556	324.767
	<u>394.866</u>	<u>347.571</u>

As notas explicativas são parte integrante das demonstrações financeiras.

Itaquerê – Interligação Elétrica Itaquerê S.A.

Notas explicativas às demonstrações financeiras

Em 31 de dezembro de 2023 e 2022

(Em milhares de reais, exceto quando de outra forma indicado)

No encerramento do exercício de 2023 o total das Reservas de lucros atingiu o montante de R\$394.866, superando o Capital Social Integralizado em R\$188.770. A Administração da Companhia avaliará as alternativas de capitalização, distribuição de dividendos ou constituição de reserva especial, levando o assunto à deliberação em Assembleia de Acionistas.

(i) Reserva legal

Constituída em 5% do lucro líquido do exercício, antes de qualquer destinação, até o limite de 20% do capital social.

(ii) Retenção de lucros

A Administração propõe a manutenção no patrimônio líquido do lucro retido de exercícios anteriores, em retenção de lucros, que se destina a atender ao orçamento planejado e aprovado em Assembleia Geral de Acionistas nos períodos em referência.

16 Receita operacional líquida

16.1 Prática contábil

A Companhia registra e mensura a receita dos serviços que prestam em observância aos pronunciamentos técnicos CPC 47 – Receita de Contrato com Cliente e CPC 48 – Instrumentos Financeiros, mesmo quando prestados sob um único contrato de concessão. As receitas são reconhecidas quando ou conforme a entidade satisfaz as obrigações de performance assumidas no contrato com o cliente, e somente quando houver um contrato aprovado; for possível identificar os direitos; houver substância comercial e for provável que a entidade receberá a contraprestação à qual terá direito.

16.2 Julgamentos e estimativas

16.2.1 Determinação da margem de lucro

A margem de lucro é atribuída de forma diferenciada por tipo de obrigação de performance.

A margem de lucro para implementação da infraestrutura é determinada em função das características e complexidade dos projetos, bem como da situação macroeconômica nos quais os mesmos são estabelecidos, e consideram a ponderação dos fluxos estimados de recebimentos de caixa em relação aos fluxos estimados de custos esperados para os investimentos de implementação da infraestrutura. As margens de lucro são revisadas anualmente, na entrada em operação do projeto e/ou quando ocorrer indícios de variações relevantes na evolução da obra.

A margem de lucro para atividade de operação e manutenção da infraestrutura de transmissão é determinada em função da observação de receita individual aplicados em circunstâncias similares observáveis, nos casos em que a Companhia tem direito exclusivamente, ou seja, de forma separada, à remuneração pela atividade de operar e manter, e os custos incorridos para a prestação de serviços da atividade de operação e manutenção.

16.2.2 Determinação das receitas de infraestrutura

Para a atividade de implementação da infraestrutura, é reconhecida a receita de infraestrutura pelo valor justo e os respectivos custos relativos aos serviços de implementação da infraestrutura à medida que são incorridos, adicionados da margem estimada para cada empreendimento/projeto, considerando a estimativa da contraprestação com parcela variável.

A parcela variável por indisponibilidade (PVI) é estimada com base na série histórica de ocorrências, sendo que a média histórica não tem representatividade material. Em função da dificuldade de previsão antes da entrada em operação de cada projeto, a parcela variável por entrada em operação (PVA) e a parcela variável por restrição operativa (PVRO) são consideradas, quando aplicável, nos fluxos de recebimento quando a Companhia avalia que a sua ocorrência é provável.

As notas explicativas são parte integrante das demonstrações financeiras.

Itaquerê – Interligação Elétrica Itaquerê S.A.

Notas explicativas às demonstrações financeiras

Em 31 de dezembro de 2023 e 2022

(Em milhares de reais, exceto quando de outra forma indicado)

16.2.3 Determinação das receitas de operação e manutenção

Para a atividade de operação e manutenção, é reconhecida a receita pelo preço justo preestabelecido, que considera a margem de lucro estimada, à medida que os serviços são prestados.

16.3 Composição da receita operacional líquida

	<u>2023</u>	<u>2022</u>
Receita bruta		
Operação e Manutenção (a) (nota 5.5)	8.734	7.315
Remuneração dos ativos da concessão (b) (nota 5.5)	<u>72.987</u>	<u>77.002</u>
Total da receita bruta	<u>81.721</u>	<u>84.317</u>
Tributos sobre a receita		
COFINS	(2.437)	(2.535)
PIS	<u>(528)</u>	<u>(549)</u>
	<u>(2.965)</u>	<u>(3.084)</u>
Encargos regulatórios		
Pesquisa e Desenvolvimento – P&D	(599)	(550)
Taxa de Fiscalização de Serviços de Energia	<u>(224)</u>	<u>(318)</u>
	<u>(823)</u>	<u>(868)</u>
	<u>77.933</u>	<u>80.365</u>

(a) Operação e Manutenção

As receitas da obrigação de performance dos serviços de operação e manutenção são reconhecidas no momento em que os serviços são prestados pela Companhia, tendo início após o término da fase de construção e visa a não interrupção da disponibilidade dessas instalações, reconhecida conforme a contraprestação dos serviços. Quando a Companhia presta mais de um serviço em um contrato de concessão, a remuneração recebida é alocada por referência aos valores justos relativos dos serviços prestados.

(b) Remuneração dos ativos da concessão

A receita de remuneração dos ativos refere-se aos juros reconhecidos pelo método linear com base na taxa implícita de cada projeto aplicada sobre o fluxo futuro de recebimento de caixa, considerando as especificidades de cada projeto de reforço, melhorias e leilões e que remunera o investimento da infraestrutura de transmissão. A taxa implícita busca precificar o componente financeiro do ativo contratual, é determinada no início dos contratos/projetos e não sofre alterações posteriores.

16.4 Parcela Variável – PV, adicional à RAP e Parcela de Ajuste - PA

A Resolução Normativa n.º 906 de 08 de dezembro de 2020, regulamenta a Parcela Variável (PV) e o adicional à RAP. A Parcela Variável é a penalidade pecuniária aplicada pelo Poder Concedente em função de eventuais indisponibilidades ou restrições operativas das instalações integrantes da Rede Básica. O adicional à RAP corresponde ao prêmio pecuniário concedido às transmissoras como incentivo à melhoria da disponibilidade das instalações de transmissão. Para as duas situações destacadas ocorre o reconhecimento de uma receita e/ou redução de receita de operação e manutenção no período em que ocorrem.

Itaquerê – Interligação Elétrica Itaquerê S.A.

Notas explicativas às demonstrações financeiras

Em 31 de dezembro de 2023 e 2022

(Em milhares de reais, exceto quando de outra forma indicado)

A Parcela de Ajuste (PA) é a parcela de receita decorrente da aplicação de mecanismo previsto em contrato, utilizado nos reajustes anuais periódicos, que é adicionada ou subtraída à RAP, de modo a compensar excesso ou déficit de arrecadação no período anterior ao reajuste.

16.5 Revisão periódica da Receita Anual Permitida - RAP

Em conformidade com os contratos de concessão, a cada quatro e/ou cinco anos, após a data de assinatura dos contratos, a ANEEL procederá à revisão tarifária periódica da RAP de transmissão de energia elétrica, com o objetivo de promover a eficiência e modicidade tarifária.

Cada contrato tem sua especificidade, mas em linhas gerais, os licitados têm sua RAP revisada por três vezes (a cada cinco anos), quando é revisto o custo de capital de terceiros. Os reforços e melhorias associados aos contratos licitados, são revisados a cada 5 anos. Também poderá ser aplicado um redutor de receita para os custos de Operação e Manutenção – O&M, para captura dos Ganhos de Eficiência Empresarial.

A revisão tarifária compreende o reposicionamento da receita mediante a determinação:

- da alteração dos custos de capital de terceiros previstos no Anexo VI dos referidos contratos;
- das receitas decorrentes de reforços e melhorias;
- da identificação do valor a ser considerado como redutor tarifário – Outras Receitas.

As informações da última revisão tarifária periódica estão descritas abaixo:

<u>Contrato</u>	<u>Resolução homologatória REH</u>	<u>Data da REH</u>	<u>Vigência</u>
027/2017	3.205	13.06.2023	01.07.2023

A data da próxima revisão tarifária periódica da RAP da Companhia está descrita na nota 1.2.

16.6 Resolução Homologatória nº 3.205

A Resolução Homologatória nº 3.205, publicada em 13 de junho de 2023 reposicionou a RAP da Companhia com impactos contábeis reconhecidos no terceiro trimestre de 2023, totalizando um valor negativo de R\$2.441 registrado na rubrica Revisão Tarifária Periódica. No entanto, os efeitos da referida Resolução foram desconsiderados na Resolução Homologatória nº 3.216 (nota 16.6) para o ciclo da RAP 2023/2024. A Companhia entrou com recurso administrativo junto a ANEEL, pleiteando a consideração do reposicionamento tarifário.

Em 12 de dezembro de 2023, foi publicado o Despacho nº 4.675, onde consta o resultado do referido recurso administrativo, no qual a ANEEL reconhece os efeitos da Resolução Homologatória nº 3.205/23 na RAP das concessões envolvidas. Entretanto, os efeitos serão aplicados a partir do reajuste do ciclo tarifário de 2024/2025.

16.7 Reajuste anual da receita

A Resolução Homologatória nº 3.216, publicada em 7 de julho de 2023, estabeleceu novos valores para as receitas anuais permitidas da Companhia, pela disponibilização das instalações de transmissão integrantes da Rede Básica e das Demais Instalações de Transmissão, para o ciclo de 12 meses, compreendendo o período de 1 de julho de 2023 a 30 de junho de 2024, conforme demonstrado a seguir:

	<u>RAP Ciclo 22/23</u>				<u>RAP Ciclo 23/24</u>	<u>RAP Ciclo 23/24</u>	
<u>índice</u>	<u>REH 3.067 (*)</u>	<u>Inflação</u>	<u>Reforços Melhorias</u>	<u>outros</u>	<u>REH 3.216</u>	<u>PA</u>	<u>RAP Ciclo 23/24</u>
IPCA	62.475	2.459	-	-	64.935	(2.024)	62.911

As notas explicativas são parte integrante das demonstrações financeiras.

Itaquerê – Interligação Elétrica Itaquerê S.A.

Notas explicativas às demonstrações financeiras

Em 31 de dezembro de 2023 e 2022

(Em milhares de reais, exceto quando de outra forma indicado)

(*) Os valores não contemplam a parcela de ajuste (PA) do ciclo 2022/2023

A Receita Regulatória da Companhia, líquida de PIS e COFINS, apresenta a seguinte composição:

Contrato de concessão	Rede Básica			Demais Instalações de Transmissão – DIT			Total 2023	Total 2022
	Novos investimentos	Licitada	Parcela de ajuste	Novos investimentos	Licitada	Parcela de ajuste		
027/2017	-	64.935	(2.024)	-	-	-	62.911	61.089
	-	64.935	(2.024)	-	-	-	62.911	61.089

17 Custos de implementação da infraestrutura, de operação e manutenção e despesas gerais e administrativas

	2023			2022	
	Custos	Despesas	Total	Total	
Serviços	(1.531)	(545)	(2.076)	(1.642)	
Materiais	(580)	(92)	(672)	(4.318)	
Depreciação e amortização	-	(30)	(30)	(57)	
Outros	(1.253)	(25)	(1.278)	(246)	
	(3.364)	(692)	(4.056)	(6.263)	

18 Resultado financeiro

	2023	2022
Receitas		
Rendimento de aplicações financeiras	1.893	2.058
Juros ativos	3	3
Variações Monetárias	1	2
Outros	7	7
	1.904	2.070
Despesas		
Juros sobre arrendamentos	-	(5)
Variações Monetárias	(51)	(31)
Outros	(93)	(20)
	(144)	(56)
	1.760	2.014

19 Imposto de renda e contribuição social

19.1 Prática contábil

São apurados com base no regime de lucro presumido observando-se as alíquotas de presunção vigentes que incidem sobre a RAP e demais receitas. As alíquotas de imposto de renda são de 15%, acrescida de 10% sobre a base de cálculo que exceder R\$60 trimestrais e a contribuição social é calculada à alíquota de 9%. A Companhia optou pelo regime de lucro presumido a partir de 2018.

As notas explicativas são parte integrante das demonstrações financeiras.

Itaquerê – Interligação Elétrica Itaquerê S.A.

Notas explicativas às demonstrações financeiras

Em 31 de dezembro de 2023 e 2022

(Em milhares de reais, exceto quando de outra forma indicado)

O imposto de renda e a contribuição social sobre o lucro líquido são provisionados mensalmente, obedecendo ao regime de competência e apurados, conforme previsto na Lei 12.973/2014.

19.2 Apuração do imposto de renda e contribuição social

	<u>2023</u>	<u>2022</u>
Receita bruta de serviços	81.721	88.469
Presunção IRPJ 8% / CSLL 12%	7.332	7.944
Outras receitas	<u>1.903</u>	<u>2.070</u>
Base de cálculo	<u>9.235</u>	<u>10.014</u>
IRPJ e CSLL	(3.140)	(3.405)
Outros	<u>79</u>	<u>128</u>
Despesa com IRPJ e CSLL	<u>(3.061)</u>	<u>(3.277)</u>
Corrente	(2.590)	(2.451)
Diferido	<u>(471)</u>	<u>(826)</u>
	<u>(3.061)</u>	<u>(3.277)</u>

20 Transações com partes relacionadas

Os principais saldos e transações com partes relacionadas no exercício são como segue:

Natureza da operação	Parte relacionada	<u>2023</u>	<u>2022</u>	<u>2023</u>	<u>2022</u>
		Passivo	Passivo	Receita/ (Despesa)	Receita/ (Despesa)
Dividendos	CTEEP	16.656	44.821	-	-
Sublocação, reembolsos e compartilhamento de pessoal (i)	CTEEP	98	117	(382)	(406)
Prestação de serviços (ii)	CTEEP	<u>84</u>	<u>84</u>	<u>(1.005)</u>	<u>(930)</u>
		<u>16.838</u>	<u>45.022</u>	<u>(1.387)</u>	<u>(1.336)</u>

Os saldos a pagar para partes relacionadas estão registrados na linha de contas a pagar, no passivo circulante.

- (i) O contrato de compartilhamento de despesas de pessoal implica na alocação proporcional das despesas referentes aos colaboradores de serviços administrativos compartilhados entre a Companhia e a CTEEP.
- (ii) O contrato de sublocação compreende a área ocupada pela Companhia no edifício sede da Controladora CTEEP, bem como rateio das despesas condominiais, de manutenção, reembolso de serviços compartilhados, entre outras.

As notas explicativas são parte integrante das demonstrações financeiras.

Itaquerê – Interligação Elétrica Itaquerê S.A.

Notas explicativas às demonstrações financeiras

Em 31 de dezembro de 2023 e 2022

(Em milhares de reais, exceto quando de outra forma indicado)

- (ii) A Controladora CTEEP presta serviços de operação e manutenção das instalações da Companhia e de engenharia, análise de projetos básico e executivo, suporte técnico na aquisição de materiais e equipamentos e na gestão da construção de obras de subestações e de linhas de transmissão.

Essas operações são realizadas em condições específicas negociadas contratualmente entre as partes, com base nos critérios aprovados pela ANEEL e não ocorreram transações avaliadas como atípicas.

Remuneração dos administradores

Em 2023 e 2022, a remuneração dos administradores foi paga pela controladora CTEEP

21 Instrumentos financeiros

21.1 Prática contábil

A Companhia aplica os requerimentos do CPC 48 – Instrumentos Financeiros, relativos à classificação e mensuração dos ativos e passivos financeiros e a mensuração e o reconhecimento de perdas por redução ao valor recuperável.

21.1.1 Ativos financeiros

21.1.1.1 Classificação e mensuração

Conforme o CPC 48 os instrumentos financeiros são classificados em três categorias: mensurados ao custo amortizado; ao valor justo por meio de outros resultados abrangentes (“VJORA”) e ao valor justo por meio do resultado (“VJR”).

A classificação dos ativos financeiros no reconhecimento inicial depende das características dos fluxos de caixa contratuais e do modelo de negócio para a gestão destes ativos financeiros. A Companhia apresenta os instrumentos financeiros de acordo com as categorias anteriormente mencionadas:

- *Ativos financeiros ao valor justo por meio de resultado*

Os ativos financeiros ao valor justo por meio do resultado compreendem ativos financeiros mantidos para negociação, ativos financeiros designados no reconhecimento inicial ao valor justo por meio do resultado ou ativos financeiros a ser obrigatoriamente mensurados ao valor justo.

Ativos financeiros com fluxos de caixa que não sejam exclusivamente pagamentos do principal e juros são classificados e mensurados ao valor justo por meio do resultado. As variações líquidas do valor justo são reconhecidas no resultado.

- *Custo amortizado*

Um ativo financeiro é classificado e mensurado pelo custo amortizado, quando tem finalidade de recebimento de fluxos de caixa contratuais e gerar fluxos de caixa que sejam “exclusivamente pagamentos de principal e de juros” sobre o valor do principal em aberto. Esta avaliação é executada em nível de instrumento.

Os ativos mensurados pelo custo amortizado utilizam método de juros efetivos, deduzidos de qualquer perda por redução de valor recuperável. A receita de juros é reconhecida através da aplicação de taxa de juros efetiva, exceto para créditos de curto prazo quando o reconhecimento de juros seria imaterial.

21.1.1.2 Redução ao valor recuperável de ativos financeiros (impairment)

Conforme CPC 48 o modelo de perdas esperadas se aplica aos ativos financeiros mensurados ao custo amortizado ou ao valor justo por meio de outros resultados abrangentes, com exceção de investimentos em instrumentos patrimoniais.

Itaquerê – Interligação Elétrica Itaquerê S.A.

Notas explicativas às demonstrações financeiras

Em 31 de dezembro de 2023 e 2022

(Em milhares de reais, exceto quando de outra forma indicado)

21.1.1.3 Baixa de ativos financeiros

A baixa (desreconhecimento) de um ativo financeiro ocorre quando os direitos contratuais aos fluxos de caixa do ativo expiram, ou quando são transferidos a um terceiro os direitos ao recebimento dos fluxos de caixa contratuais sobre um ativo financeiro em uma transação na qual, substancialmente, todos os riscos e benefícios da titularidade do ativo financeiro são transferidos. Qualquer participação que seja criada ou retida pela Companhia em tais ativos financeiros transferidos é reconhecida como um ativo ou passivo separado.

21.1.2 Passivos financeiros

Os passivos financeiros são classificados como ao valor justo por meio do resultado quando são mantidos para negociação ou designados ao valor justo por meio do resultado. Os outros passivos financeiros (incluindo empréstimos) são mensurados pelo custo amortizado utilizando o método de juros efetivos.

21.1.3 Identificação dos principais instrumentos financeiros

	<u>Nível</u>	<u>2023</u>	<u>2022</u>
Ativos financeiros			
<u>Valor justo por meio do resultado</u>			
Caixa e equivalentes de caixa	1	227	76
Aplicações financeiras	2	9.309	4.113
<u>Custo amortizado</u>			
Contas a Receber – Serviços de O&M	-	3.798	4.877
Passivos financeiros			
<u>Custo amortizado</u>			
Fornecedores	-	90	72
Contas a pagar	-	710	245
Arrendamento (*)	-		
Circulante		12	21
Não circulante		69	123
Dividendos a pagar	-	16.656	44.821

Os valores contábeis dos instrumentos financeiros, ativos e passivos, quando comparados com os valores que poderiam ser obtidos com sua negociação em um mercado ativo ou, na ausência deste, e valor presente líquido ajustado com base na taxa vigente de juros no mercado, aproximam-se substancialmente de seus correspondentes valores de mercado. A Companhia classifica os instrumentos financeiros, como requerido pelo CPC 46 - Mensuração do Valor Justo:

Nível 1 – preços cotados (não ajustados) em mercados ativos, líquidos e visíveis para ativos e passivos idênticos que estão acessíveis na data de mensuração;

Nível 2 – preços cotados (podendo ser ajustados ou não) para ativos ou passivos similares em mercados ativos, outras entradas não observáveis no nível 1, direta ou indiretamente, nos termos do ativo ou passivo; e

Nível 3 – ativos e passivos cujos preços não existem ou que esses preços ou técnicas de avaliação são amparados por um mercado pequeno ou inexistente, não observável ou líquido. Nesse nível a estimativa do valor justo torna-se altamente subjetiva. Em 31 de dezembro de 2023 e 2022, a Companhia não utilizava informação de nível 3 para mensurar o valor justo de qualquer ativo ou passivo.

Itaquerê – Interligação Elétrica Itaquerê S.A.

Notas explicativas às demonstrações financeiras

Em 31 de dezembro de 2023 e 2022

(Em milhares de reais, exceto quando de outra forma indicado)

(b) Gerenciamento de riscos

Os principais fatores de risco inerentes às operações da Companhia podem ser assim identificados:

(i) **Risco de crédito** – A Companhia mantém contratos com o Operador Nacional do Sistema Elétrico (ONS), concessionárias e outros agentes, regulando a prestação de seus serviços vinculados a usuários da rede básica, com cláusula de garantia bancária.

(ii) **Risco de preço** – As receitas da Companhia são, nos termos do contrato de concessão, reajustadas anualmente pela ANEEL, pela variação do IPCA, sendo parte das receitas sujeita à revisão tarifária periódica.

(iii) **Risco de liquidez** – As principais fontes de caixa da Companhia são provenientes de suas operações, principalmente pela cobrança do uso do sistema de transmissão de energia elétrica por outras concessionárias e agentes do setor.

A Companhia é remunerada pela disponibilização do sistema de transmissão, eventual racionamento da energia não trará impacto sobre a receita e respectivo recebimento.

						2023	2022
	Até 1 mês	De 1 a 3 meses	De 3 meses a 1 ano	De 1 a 5 anos	Mais de 5 anos	Total	Total
Passivos							
Financeiros							
Fornecedores	90	-	-	-	-	90	156
Arrendamento	1	3	8	-	69	81	144
	<u>91</u>	<u>3</u>	<u>8</u>	<u>-</u>	<u>69</u>	<u>171</u>	<u>300</u>

22 Seguros

A especificação por modalidade de risco e vigência dos seguros está demonstrada a seguir:

Modalidade	Vigência	Importância Segurada - R\$ mil	Prêmio - R\$ mil
Patrimonial (a)	18/01/23 a 01/06/24	339.000	1.012
Responsabilidade Civil Geral (b)	19/12/23 a 19/12/24	60.000(*)	132
			<u>1.144</u>

(a) **Patrimonial** - Cobertura contra riscos de incêndio e danos elétricos para os principais equipamentos instalados nas subestações de transmissão, prédios e seus respectivos conteúdos, almoxarifados e instalações, conforme contratos de concessão, onde as transmissoras deverão manter apólices de seguro para garantir a cobertura adequada dos equipamentos mais importantes das instalações do sistema de transmissão, cabendo à transmissora definir os bens e as instalações a serem segurados.

(b) **Responsabilidade Civil Geral** – Cobertura às reparações por danos involuntários, pessoais e/ou materiais causados a terceiros, em consequência das operações da Companhia.

Não há cobertura para eventuais danos em linhas de transmissão contra prejuízos decorrentes de incêndios, raios, explosões, curtos-circuitos e interrupções de energia elétrica.

As notas explicativas são parte integrante das demonstrações financeiras.

Itaquerê – Interligação Elétrica Itaquerê S.A.

Notas explicativas às demonstrações financeiras

Em 31 de dezembro de 2023 e 2022

(Em milhares de reais, exceto quando de outra forma indicado)

As premissas adotadas para a contratação dos seguros, dada sua natureza, não fazem parte do escopo de uma auditoria. Consequentemente não foram auditadas pelos auditores independentes.

(*) A Companhia é cossegurada de 100% da apólice de Responsabilidade Civil Geral da Controladora CTEEP.

23 Transação que não envolve caixa ou equivalentes de caixa

	<u>2023</u>	<u>2022</u>
Arrendamentos	2	116
Dividendos a pagar	<u>16.656</u>	<u>17.300</u>
	<u>16.658</u>	<u>17.416</u>

* * *

Outras informações que a Companhia entende como relevantes

1. Tabela comparativa em relação a ordem das notas explicativas apresentadas nas demonstrações financeiras do exercício 2023 versus 2022.

Demonstrações financeiras 2023	Demonstrações financeiras 2022
1. Contexto Operacional	1. Contexto Operacional
2. Apresentação das demonstrações financeiras	2. Apresentação das demonstrações financeiras
3. Principais práticas contábeis	3. Principais práticas contábeis
4. Normas e interpretações novas e revisadas	4. Normas e interpretações novas e revisadas
5. Ativos de concessão	7. Ativo da concessão
6. Impostos diferidos	16. PIS e COFINS diferidos
7. Caixa e equivalentes de caixa	5. Caixa e equivalentes de caixa
8. Aplicações financeiras	6. Aplicações financeiras
9. Imobilizado	9. Imobilizado
	10. Intangível
10. Estoques	Não aplicável em 31.12.2022
11. Tributos, encargos sociais e contribuições	8. Tributos e contribuições a compensar
	12. Tributos e encargos sociais a recolher
12. Encargos regulatórios a recolher	13. Encargos regulatórios a recolher
13. Contas a pagar	14. Contas a pagar
14. Provisões e contingências	15. Provisões
15. Patrimônio líquido	17. Patrimônio líquido
16. Receita operacional líquida	18. Receita operacional líquida
17. Custos dos serviços de implementação da infraestrutura e de operação e manutenção e despesas gerais e administrativas	19. Custos dos serviços de implementação da infraestrutura e de operação e manutenção e despesas gerais e administrativas
18. Resultado financeiro	20. Resultado financeiro
19. Imposto de renda e contribuição social	21. Imposto de renda e contribuição social
20. Transações com partes relacionadas	22. Transações com partes relacionadas
21. Instrumentos financeiros	23. Instrumentos financeiros
22. Seguros	24. Seguros
23. Transação que não envolve caixa ou equivalentes de caixa	25. Transação que não envolve caixa ou equivalentes de caixa
Não aplicável em 31.12.2023	11. Fornecedores

RELATÓRIO DO AUDITOR INDEPENDENTE SOBRE AS DEMONSTRAÇÕES FINANCEIRAS

Aos Administradores da
Interligação Elétrica Itaquerê S.A.

Opinião

Examinamos as demonstrações financeiras da Interligação Elétrica Itaquerê S.A. (“Companhia”), que compreendem o balanço patrimonial em 31 de dezembro de 2023 e as respectivas demonstrações do resultado, do resultado abrangente, das mutações do patrimônio líquido e dos fluxos de caixa para o exercício findo nessa data, bem como as correspondentes notas explicativas, incluindo as políticas contábeis materiais.

Em nossa opinião, as demonstrações financeiras acima referidas apresentam adequadamente, em todos os aspectos relevantes, a posição patrimonial e financeira da Interligação Elétrica Itaquerê S.A. em 31 de dezembro de 2023, o desempenho de suas operações e os seus fluxos de caixa para o exercício findo nessa data, de acordo com as práticas contábeis adotadas no Brasil.

Base para opinião

Nossa auditoria foi conduzida de acordo com as normas brasileiras e internacionais de auditoria. Nossas responsabilidades, em conformidade com tais normas, estão descritas na seção a seguir intitulada “Responsabilidades do auditor pela auditoria das demonstrações financeiras”. Somos independentes em relação à Companhia, de acordo com os princípios éticos relevantes previstos no Código de Ética Profissional do Contador e nas normas profissionais emitidas pelo Conselho Federal de Contabilidade - CFC, e cumprimos com as demais responsabilidades éticas de acordo com essas normas. Acreditamos que a evidência de auditoria obtida é suficiente e apropriada para fundamentar nossa opinião.

Outras informações que acompanham as demonstrações financeiras e o relatório do auditor

A Administração da Companhia é responsável por essas outras informações que compreendem o Relatório da Administração.

Nossa opinião sobre as demonstrações financeiras não abrange o Relatório da Administração, e não expressamos qualquer forma de conclusão de auditoria sobre esse relatório.

Em conexão com a auditoria das demonstrações financeiras, nossa responsabilidade é a de ler o Relatório da Administração e, ao fazê-lo, considerar se esse relatório está, de forma relevante, inconsistente com as demonstrações financeiras ou com nosso conhecimento obtido na auditoria ou, de outra forma, aparenta estar distorcido de forma relevante. Se, com base no trabalho realizado, concluirmos que há distorção relevante no Relatório da Administração, somos requeridos a comunicar esse fato. Não temos nada a relatar a esse respeito.

A Deloitte refere-se a uma ou mais empresas da Deloitte Touche Tohmatsu Limited (“DTTL”), sua rede global de firmas-membro e suas entidades relacionadas (coletivamente, a “organização Deloitte”). A DTTL (também chamada de “Deloitte Global”) e cada uma de suas firmas-membro e entidades relacionadas são legalmente separadas e independentes, que não podem se obrigar ou se vincular a terceiros. A DTTL, cada firma-membro da DTTL e cada entidade relacionada são responsáveis apenas por seus próprios atos e omissões, e não entre si. A DTTL não fornece serviços para clientes. Por favor, consulte www.deloitte.com/about

A Deloitte fornece serviços de auditoria e asseguração, consultoria tributária, consultoria empresarial, assessoria financeira e consultoria em gestão de riscos para quase 90% das organizações da lista da Fortune Global 500® e milhares de outras empresas. Nossas pessoas proporcionam resultados mensuráveis e duradouros para ajudar a reforçar a confiança pública nos mercados de capitais e permitir aos clientes transformar e prosperar, e lideram o caminho para uma economia mais forte, uma sociedade mais equitativa e um mundo sustentável. Com base nos seus mais de 175 anos de história, a Deloitte abrange mais de 150 países e territórios. Saiba como os cerca de 457 mil profissionais da Deloitte em todo o mundo causam um impacto importante em www.deloitte.com.

Responsabilidades da Administração pelas demonstrações financeiras

A Administração é responsável pela elaboração e adequada apresentação das demonstrações financeiras de acordo com as práticas contábeis adotadas no Brasil e pelos controles internos que ela determinou como necessários para permitir a elaboração de demonstrações financeiras livres de distorção relevante, independentemente se causada por fraude ou erro.

Na elaboração das demonstrações financeiras, a Administração é responsável pela avaliação da capacidade de a Companhia continuar operando e divulgando, quando aplicável, os assuntos relacionados com a sua continuidade operacional e o uso dessa base contábil na elaboração das demonstrações financeiras, a não ser que a Administração pretenda liquidar a Companhia ou cessar suas operações, ou não tenha nenhuma alternativa realista para evitar o encerramento das operações.

Responsabilidades do auditor pela auditoria das demonstrações financeiras


Nossos objetivos são obter segurança razoável de que as demonstrações financeiras, tomadas em conjunto, estão livres de distorção relevante, independentemente se causada por fraude ou erro, e emitir relatório de auditoria contendo nossa opinião. Segurança razoável é um alto nível de segurança, mas não uma garantia de que a auditoria realizada de acordo com as normas brasileiras e internacionais de auditoria sempre detecta as eventuais distorções relevantes existentes. As distorções podem ser decorrentes de fraude ou erro e são consideradas relevantes quando, individualmente ou em conjunto, possam influenciar, dentro de uma perspectiva razoável, as decisões econômicas dos usuários tomadas com base nas referidas demonstrações financeiras.

Como parte de uma auditoria realizada de acordo com as normas brasileiras e internacionais de auditoria, exercemos julgamento profissional e mantemos ceticismo profissional ao longo da auditoria. Além disso:

- Identificamos e avaliamos os riscos de distorção relevante nas demonstrações financeiras, independentemente se causada por fraude ou erro, planejamos e executamos procedimentos de auditoria em resposta a tais riscos, bem como obtemos evidência de auditoria apropriada e suficiente para fundamentar nossa opinião. O risco de não detecção de distorção relevante resultante de fraude é maior do que o proveniente de erro, já que a fraude pode envolver o ato de burlar os controles internos, conluio, falsificação, omissão ou representações falsas intencionais.
- Obtemos entendimento dos controles internos relevantes para a auditoria para planejarmos procedimentos de auditoria apropriados às circunstâncias, mas não com o objetivo de expressarmos opinião sobre a eficácia dos controles internos da Companhia.
- Avaliamos a adequação das políticas contábeis utilizadas e a razoabilidade das estimativas contábeis e respectivas divulgações feitas pela Administração.
- Concluimos sobre a adequação do uso, pela Administração, da base contábil de continuidade operacional e, com base nas evidências de auditoria obtidas, se existe incerteza relevante em relação a eventos ou condições que possam levantar dúvida significativa em relação à capacidade de continuidade operacional da Companhia. Se concluirmos que existe incerteza relevante, devemos chamar a atenção em nosso relatório de auditoria para as respectivas divulgações nas demonstrações financeiras ou incluir modificação em nossa opinião, se as divulgações forem inadequadas. Nossas conclusões estão fundamentadas nas evidências de auditoria obtidas até a data de nosso relatório. Todavia, eventos ou condições futuras podem levar a Companhia a não mais se manter em continuidade operacional.
- Avaliamos a apresentação geral, a estrutura e o conteúdo das demonstrações financeiras, inclusive as divulgações e se as demonstrações financeiras representam as correspondentes transações e os eventos de maneira compatível com o objetivo de apresentação adequada.

Comunicamo-nos com a Administração a respeito, entre outros aspectos, do alcance planejado, da época da auditoria e das constatações significativas de auditoria, inclusive as eventuais deficiências significativas nos controles internos que identificamos durante nossos trabalhos.


São Paulo, 28 de março de 2024



DELOITTE TOUCHE TOHMATSU

Audidores Independentes Ltda.

CRC nº 2 SP 011609/O-8



Renato Vieira Lima

Contador

CRC nº 1 SP 257330/O-5